



Begleitete Besuchstage Basel-Stadt

Ein Verein der GGG Basel und der Pro Juventute beider Basel

Jahresbericht 2016

1. Bericht des Präsidenten

Im Berichtsjahr 2016 sind zwei Neubesetzungen im Vorstand zu verzeichnen. Stephan Wullschleger hat sich aus beruflichen Gründen entschieden, sich aus dem Vorstand zurückzuziehen. Er war seit der Reorganisation des Vereins im Vorstand und hatte im Turnus mehrere Male das Amt als Präsident inne. Seine Nachfolge als weitere Delegierte der GGG hat Claudia M. Mordasini übernommen. Claudia M. Mordasini ist Anwältin und spezialisiert im Familienrecht.

Renate Ellenbroek, seit 2013 Vertreterin der Kindes- und Erwachsenenschutzbehörde KESB, hat eine neue berufliche Herausforderung ausserhalb der KESB angenommen. Sie hat in Aussicht gestellt, für einen reibungslosen Übergang noch ein Jahr im Vorstand zu verbleiben. Wir schätzen es, dass sie uns noch für eine Übergangszeit im Vorstand erhalten bleibt. Ihre Nachfolge als KESB-Vertreterin hat Tina Lendi übernommen.

Wir heissen Claudia M. Mordasini und Tina Lendi herzlich willkommen.

Seit Januar 2016 ergänzen Julie Charubusapayon und Elvira Oehen das Begleiteteam. Beide haben sich rasch integriert. Erfreulicherweise kam es zu keinen weiteren personellen Veränderungen. Die Zusammenarbeit zwischen dem Team und der Geschäftsstelle hat sich von Anfang an positiv entwickelt. Die Vertrauensbasis ermöglicht das Einbringen von Ideen und Anliegen für die Durchführung der Besuchstage. Interne Prozesse konnten gestrafft und effizienter gestaltet werden. Hervorheben möchte ich den Einsatz von Marcel Borer. Er hat im Austausch mit der Geschäftsleiterin die Datenbank weiterentwickelt und Funktionen programmiert, welche das Tagesgeschäft erleichtern.

Während des Berichtsjahres 2016 haben wir uns ausserdem mit den bestehenden Dokumentationen auseinandergesetzt und diese den aktuellen Strukturen und dem heutigen Sprachgebrauch angepasst. Bei der technischen Überarbeitung des Flyers und der Webseite wurden wir aktiv von Klaus Affolter unterstützt.

Ich danke meinen Kolleginnen und Kollegen aus dem Vorstand. Sie alle haben sich tatkräftig für die Begleiteten Besuchstage Basel-Stadt eingesetzt. Ebenso bedanke ich mich bei allen Mitarbeiterinnen und Mitarbeiter im Begleiteteam, sie gewähren die qualitativ hochstehende Umsetzung des Angebotes. Schliesslich bedanke ich mich bei der Geschäftsleiterin für die angenehme und konstruktive Zusammenarbeit.

Bruno Lötscher, Präsident

2. Statistik

2.1. Durchgeführte Begleitete Besuchstage im Jahr 2016

Im Jahr 2016 wurden alle 23 geplanten Termine durchgeführt. An den Besuchstagen werden die Programme «Begleitete Besuchstage (BBT)» und «Begleitete Übergaben (BÜ)» parallel angeboten.

2016 haben die BBT und die BÜ wahrgenommen:

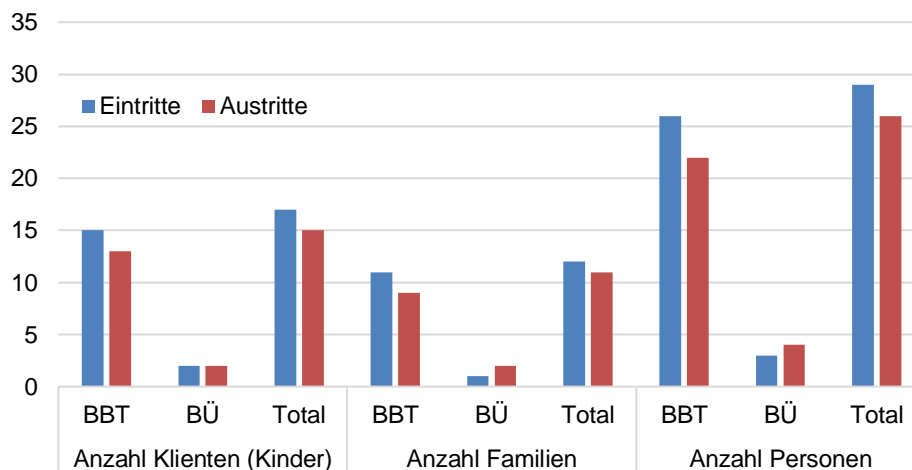
- Total 27 Kinder (2015: 24 Kinder)
- 12 Mädchen und 15 Jungen (2015: 11 Mädchen und 13 Jungen)
- 12 Kinder bis und mit 5. Altersjahr, 15 Kinder 6. bis und mit 11. Lebensjahr und kein Kind über dem 11. Lebensjahr. Das Durchschnittsalter bei Eintritt beträgt 5.6 Jahre.

2.2. Veränderung der Belegung

2.2.1. Ein- und Austritte

Im Berichtsjahr sind 15 Kinder in das Programm «Begleitete Besuchstage» ein- und 13 Kinder ausgetreten. 2 dieser ausgetretenen Kinder sind in das Programm «Begleitete Übergabe» gewechselt.

Im Programm «Begleitete Übergabe» gab es 2 Eintritte und 2 Austritte.



2.2.2. Erstkontakte

Im Berichtsjahr wurden 12 Erstkontakte mit anschliessendem Eintritt verzeichnet. Davon sind 5 Familien zum ersten Termin nicht erschienen und wurden zu einem zweiten Termin eingeladen, den alle wahrgenommen haben. Zwei Familien sind in das Programm BBT eingetreten, jedoch zu keinem Besuchstag erschienen.

Es bestand keine Warteliste im 2016.

2.3. Auslastung

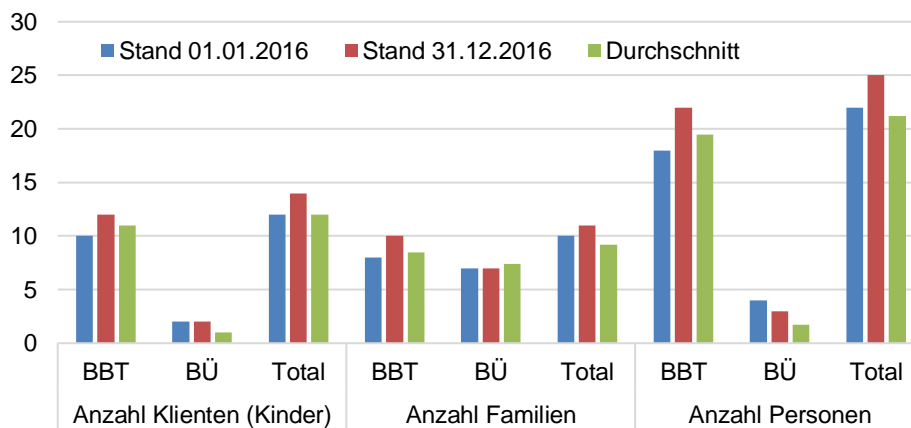
2.3.1. Durchschnittliche Anmeldungen pro Besuchstag

Zu Beginn des Berichtsjahres waren 22 Personen (Kinder und besuchsberechtigte Elternteile) für BBT und BÜ angemeldet, davon 18 für das Angebot BBT, 4 für die BÜ.

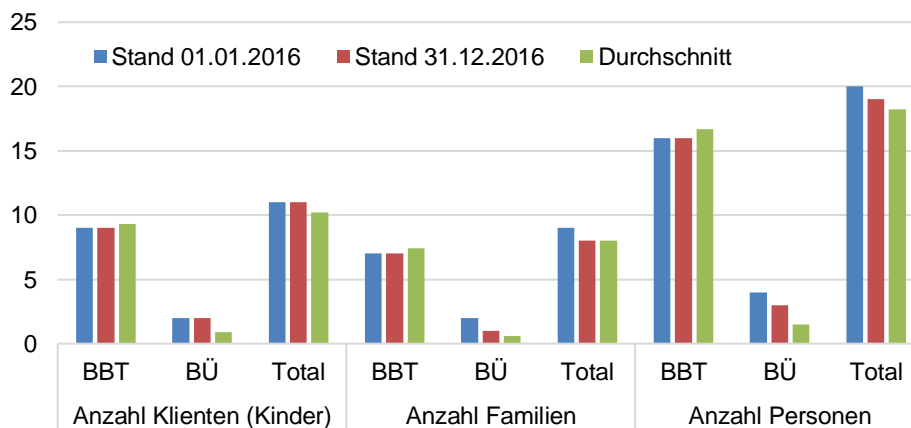
Am Ende des Berichtsjahres waren 25 Personen angemeldet, davon 22 für das Angebot BBT, 3 für die BÜ.

Die angestrebte Auslastung beträgt 25 angemeldete Personen pro Besuchstag. Im Berichtsjahr waren durchschnittlich 21.2 Personen pro Besuchstag angemeldet, was eine Belegung nach Anmeldung von 84.7 % ergibt. Ohne Berücksichtigung der Sistierten liegen wir bei einer Auslastung von 72.9 %.

Anmeldungen inkl. Sistierungen



Anmeldungen exkl. Sistierungen

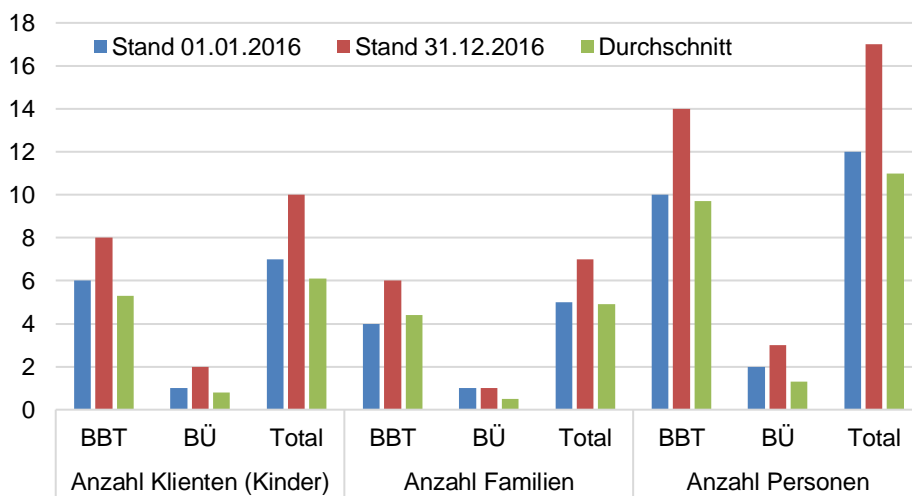


2.3.2. Effektive Belegung

Zu Beginn des Berichtsjahres nutzten 12 Personen (Kinder und besuchsberechtigte Elternteile) effektiv das Angebot. 10 Personen nahmen am «Begleiteten Besuchstag» teil und 2 an der «Begleiteten Übergabe».

Im Berichtsjahr waren durchschnittlich 11 Personen effektiv anwesend, dies entspricht einer Präsenz von 43.8 % der angemeldeten Personen.

Am Ende des Berichtsjahrs nahmen 17 Personen das Angebot effektiv in Anspruch. 14 nahmen am «Begleiteten Besuchstag» teil und 3 an der «Begleiteten Übergabe»



2.4. Zuweisende Stellen und Gründe zur Programmteilnahme bei Eltern

Die quantitativ wichtigsten zuweisenden Stellen in die Begleiteten Besuchstage sind

- Kinder und Jugenddienst Basel-Stadt (KJD) 7
- Kindes- und Erwachsenenschutzbehörde Basel-Stadt (KESB) 12
- Zivilgericht Basel-Stadt 4
- Bezirksgericht Zürich 1
- Kindes- und Erwachsenenschutzbehörde Baselland Kreis Liestal 1

Die Zuweisungsgründe sind je nach Familie unterschiedlich. Oftmals handelt es sich um Hochkonfliktsituationen zwischen den Elternteilen, um langjährigen Kontaktunterbruch zwischen Kindern und dem besuchsberechtigten Elternteil, um psychische Probleme, Drogen, häusliche Gewalt oder Entführungsgefahr.

2.5. Dauer der begleiteten Besuchstage

«Begleitete Besuchstage»

durchschnittliche Verweildauer
338 Tage resp. 11 Monate, 8 Tage.
(2015: 1 Jahr, 1 Monat, 28 Tage).

Kürzeste Verweildauer
15 Tage

Längste Verweildauer
1700 Tage

«Begleitete Übergabe»

durchschnittliche Verweildauer
209 Tage resp. 6 Monate, 29 Tage.
(2015: 8 Monate, 14 Tage)

Kürzeste Verweildauer
90 Tage

Längste Verweildauer
440 Tage

2.6. Leistungsziel

Im Jahr 2016 nahm die Nachfrage nach unserem Angebot leicht ab. Die angestrebte Auslastung von 25 angemeldeten Personen (Kindern und besuchsberechtigten Elternteilen) pro Besuchstag wurde von einer durchschnittlichen Anmeldung von 21.2 Personen pro Besuchstag nicht erreicht. Die BBT-Statistik 2016 zeigt eine Auslastung von 84.7 % (Anzahl angemeldete Personen inkl. sistierte) resp. 72.9 % (Anzahl angemeldete Personen exkl. sistierte) gegenüber dem SOLL von 80 %. Von der Statistik inklusive Sistierungen ausgehend, wurde das quantitative Leistungsziel gemäss der Leistungsvereinbarung mit dem Kanton übertroffen.

Mit einem Durchschnitt von 11 effektiv anwesenden Personen pro Besuchstag waren 43.8 % durchschnittlich im Programm präsent. Es ist festzustellen, dass wir gegenüber dem Vorjahr einen Rückgang der Auslastung sowie der effektiven Präsenz verzeichnen. Den Rückgang der effektiven Präsenz ist auf eine grosse Anzahl krankheitsbedingter Absenzen zurückzuführen.

Sarah Hueber
Leiterin der Geschäftsstelle